

MACARON

馬卡瓏智能生活隨身鏡

快速使用說明



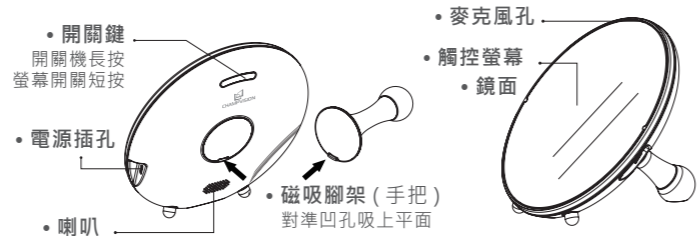
* 詳細說明書請上網下載，並請線上註冊保固
* Copyright 請參閱詳細說明書

■ 使用注意事項 (此為精要版，詳情請上網下載詳細說明書)

- 用此產品前請先閱讀產品使用手冊並遵從指示，詳細保固及硬體免責條款請上網參閱。
- 產品僅適用室內環境，勿暴露在全室外陽光直射、灰塵、潮濕雨水等環境儲存或操作。
- 此產品為易碎材質，勿敲擊及掉落，尖銳物品勿靠近面板，放置時避免面板向下。
- 此產品含強力磁鐵，請勿與易受磁性影響的物品擺放在一起如筆電、手錶等避免損壞。
- 請勿堵塞、遮蔽產品上任何孔洞，並請使用產品提供的電源線。
- 如需清潔請拔下電源插頭，使用軟布擦拭，勿使用有機溶劑清潔。
- 除合格維修服務人員外，不得調整、拆解、維修本產品。
- 拿取產品時請輕移並以手掌貼住圓鏡背面、手指夾住支架；請勿直接握住支架並大力搖晃。




■ 產品組裝與功能說明



■ 第一次開機設定 & 手機綁定 (需網路)

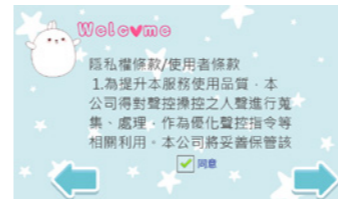
* 第一次開機時或恢復原廠設定後需做「第一次開機設定」



步驟 1.
開機後會出現歡迎頁面，閱讀完請按右下方箭頭繼續下一步。



步驟 3.
設定 WIFI，點選欲連接網路，並輸入密碼連線。



步驟 2.
隱私權宣告，請勾選「同意」往下一步。



步驟 4.
設定使用者專屬機台暱稱。



步驟 5.
安裝語音助理阿法 (alpha)
允許在其它應用程式上層繪製內容。

步驟 6.
依顯示畫面依序安裝語音檔。

步驟 7.
語音檔安裝完成後請按「完成」。

步驟 8.
語音助理下載完成後，產品上會出現 QR code 畫面，此時請先回到手機 APP 商店下載「角落番茄 TOMATOX」App。



步驟 9.
打開 App 點選「google 快速登入」輸入 google 帳號進入首頁，開啟頁面右下角設定 (無 google 帳號請先註冊，google 以外帳號將無法成功授權使用程式)。



步驟 10.

開啟設定頁面後，選擇「新增語音助理產品」，會出現 QR Code 掃描畫面。

步驟 11.

掃描馬卡瓏產品上的 QR code 後，手機會進入授權頁面，請點選同意。

綁定成功後，馬卡瓏產品上的 QR code 即會消失進入「首頁時間模式」，便可開始使用馬卡瓏。



* 提醒:


1. 一台馬卡瓏只能對應一個帳號，一個帳號可綁定多台馬卡瓏。
 2. 更換新使用者時請先至馬卡瓏主畫面「設定」-- 選取「恢復原廠設定」，並至手機 app 內刪除語音助理裝置 (設定 -- 管理語音助理裝置)。
 3. 更換帳號請至馬卡瓏主畫面「設定」-- 「馬卡瓏設定」內選取「取消手機綁定」。
- * 以上步驟詳情請上網下載詳細說明書

■ 首頁時間模式



■ 語音小幫手阿法(alpha) 通關密語

通關密語：下任何指令前請說「你好，阿法 α 。」阿法回應「請說」後再下指令內容 (請參照指令清單)。



■ 語音小幫手阿法 (alpha) 指令清單

目標	指令例句	備註說明
時間、日期	"現在時間" "禮拜日是幾號"	
點播歌曲	"聽 xxx 的歌"	觸控螢幕來停止播放
天氣	"今天臺北市天氣" "4月4日天氣"	
設鬧鐘	"設定 1 小時後的鬧鐘" "設定 18 點 10 分的鬧鐘"	鬧鐘範圍為 24 小時內可至「設定」裡刪除
文字留言	[文字留言 + 已設定之暱稱 + 事件] "文字留言給弟弟明天載我去圖書館" (圖 1)	* 需先設定暱稱 (P9) * 確保對方為開機連網狀態 * 下指令後如後續無出現下方畫面 (圖 1, 圖 2) · 請重新下指令
即時對話	[我要跟 + 已設定之暱稱 + 講話] "我要跟弟弟講話" (圖 3)	



圖 1. 文字留言畫面 -- 取消、重新輸入或確認傳送




圖 2. 即時對話 -- 進入此頁面後即可直接與對方通話

■ 對話與文字留言功能 - 暱稱設定

* 適用於兩台以上，連至同一網路的馬卡瓏使用。

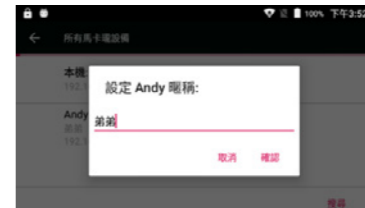
步驟 1.

首頁點選 ，進入「設定」--「馬卡瓏設定」--「可對話裝置清單」。



步驟 2.

搜尋其他馬卡瓏設備 (如以下 Andy) · 點選後設定暱稱 (建議設為爸爸、媽媽弟弟、妹妹等較常見名稱以利程式語音比對) · 設定完成按「確認」即可使用對話與文字留言功能。(指令請參照 "P8 指令清單")



■ 其他功能 (需與手機及 google 帳號連動)

馬卡瓏透過語音助理可與連動手機的「角落番茄 App」，詳細使用及設定方式請至網路下載詳細說明書。

功能	描述 / 例句	備註
行事曆	新增或檢查 google 行事曆 "提醒我明天下午三點開會" "我明天有甚麼行事曆"	事件時間到時，馬卡瓏不會自動提醒，結果請至 google 行事曆查詢
line 傳送訊息	使用者將透過馬卡瓏可即時將語音轉成文字傳送。例如 "傳訊息給女兒"	[角落番茄 app] 需新增 line 授權，並將 app 與欲傳送訊息之連絡人加入同一群組，設定方式請至網路下載詳細說明書
youtube 播放清單	可詢問馬卡瓏 youtube 裡有哪些播放清單 例如 "我有什麼播放清單"	需將 youtube 網站上原先設置的播放清單同步至 app 內

*** 其他使用問題請先上網閱讀詳細說明書或 Q&A***

維修據點
誠屏科技股份有限公司
Champ Vision Display, Inc
35053 苗栗縣竹南鎮竹南科學園區科北五路二號
No.2, Kebei 5th Rd., Chunan Township, Chunan Science Park,
Miaoli County 350, Taiwan

客服專線
+886-37-777000 分機: 8110
星期一至五 早上九點至下午五點
客服信箱
service.cvd@champvision.com.tw

